







LEGENDA	
	ELETROUTO DE AÇO GALVANIZADO Ø32mm OU INDICADO EM PLANTA, COM INSTALAÇÃO APERFEIÇOADA OU NO ENTREFORÇO
	CONDUITE EM ALUMINIO, FUNDO DE DIVERSOS TIPOS E TAMAHO CONFORME DIAMETRO DA TUBULAÇÃO
	INDICAÇÃO DE SUBIDA E DESCIDA DE INFRAESTRUTURAS, RESPECTIVAMENTE
	INDICAÇÃO DE QUADRO ELÉTRICO DE ILUMINAÇÃO E TOMADAS
	INDICAÇÃO DE QUADRO ELÉTRICO DE INSTALAÇÕES HIDROSANITÁRIAS
	INDICAÇÃO DE QUADRO ELÉTRICO DE FORÇA DE AR CONDICIONADO
NOTAS	
NOTA 1	A MALHA DA REDE DEVE SER CONTÍNUA, NÃO DEVENDO POSSUIR EMENDAS.
NOTA 2	TODOS OS ELETROUTOS PERTEENCENTES ÀS REDES DE AUTOMAÇÃO, DEVERÃO ESTAR DISTANCIADOS NO MÍNIMO 60 CM DE QUALQUER CABO DE FORÇA.
NOTA 3	A CENTRAL DE AUTOMAÇÃO ENCONTRA-SE DENTRO DO PAINEL DE LÓGICA.
NOTA 4	AS TUBULAÇÕES VAZIAS DEVERÃO CONTER ARMADE GALVANIZADO Nº 16 BWG.

02	ATENDIMENTO AO OFÍCIO Nº018/2017SEOUT	14/03/17
01	ALTERAÇÕES CONFIRME AVALIAÇÃO SECULT E IPHAN	MAR 19/10/16
00	EMISSÃO INICIAL	FEV05 MAR 03/06/15
INÍCIO	DISCRIMINAÇÃO	
	PROJETO	APROV. DATA

DEFINIÇÃO

[illegible]